

## SITUASI SEMASA

### PENYAKIT BAWAAN VEKTOR DI KUALA LUMPUR DAN PUTRAJAYA

Bagi Minggu Epid 19/2023 (07.05.2023 – 13.05.2023)

**JADUAL 1: PERBANDINGAN KUMULATIF KES DENGGI KUALA LUMPUR DAN PUTRAJAYA  
PADA MINGGU EPID 19/2023 (2022 VS. 2023)**

Bil.	Zon	Jumlah Kes		Perbezaan Kes	Perbezaan (%)
		Sehingga ME19/2022	Sehingga ME19/2023		
1	Kuala Lumpur	1,219(1)	3,591(1)	+2,372	+194.6%
2	Putrajaya	52	155	+103	+198.1%
Kuala Lumpur & Putrajaya		1,271(1)	3,746(1)	+2,475	+194.7%

Nota: ( ) Bilangan Kematian

Purata Kes Mingguan : 197

**JADUAL 2: KES DENGGI DILAPORKAN MENGIKUT PEJABAT KESIHATAN  
PADA MINGGU EPID 19/2023**

Bil.	Pejabat Kesihatan	Parlimen	Jumlah Kes				Jumlah Kes Sehingga Minggu 19/2023	Peratus (%) Kes
			Minggu 18/2023 30.04.2023 Hingga 06.05.2023		Minggu 19/2023 07.05.2023 Hingga 13.05.2023			
1	Cheras	Cheras	8	18	7	20	634(1)	16.9%
		Bdr Tun Razak	10		13			
2	Lembah Pantai	Lembah Pantai	7	32	14	45	924	24.7%
		Bkt Bintang	3		7			
		Seputeh	19		24			
3	Kepong	Kepong	6	48	7	70	1,002	26.8%
		Segambut	14		11			
		Batu	28		52			
4	Titiwangsa	Setiawangsa	14	50	15	70	1,031	27.5%
		Titiwangsa	15		25			
		Wangsa Maju	21		30			
5	Putrajaya	Putrajaya	5	5	10	10	155	4.1%
Kuala Lumpur & Putrajaya			153		215		3,746(1)	

Nota: ( ) Bilangan Kematian

**JADUAL 3: KES DENGGI DI LAPORKAN PADA MINGGU EPID 19/2023**

Bil.	Pejabat Kesihatan	Bilangan Kes dan kematian()		Kumulatif kes denggi sehingga ME 19/2022	Kumulatif kes denggi sehingga ME 19/2023	Perbezaan peratus kes pada minggu epid 2022 dan 2023 (+/-)	Kadar insiden 2023
		ME 18/2023 30.04.2023 Hingga 06.05.2023	ME 19/2023 07.05.2023 Hingga 13.05.2023				
1	Cheras (327,141)	18	20	201	634(1)	+215.4	194
2	Lembah Pantai (591,134)	32	45	338	924	+173.4	156
3	Kepong (579,046)	48	70	304(1)	1,002	+229.6	173
4	Titivangsa (484,791)	50	70	376	1,031	+174.2	213
5	Putrajaya (109,202)	5	10	52	155	+198.1	142
Kuala Lumpur & Putrajaya (2,091,314)		153	215	1,271(1)	3,746(1)	+194.7	179

Nota: Kadar Insiden (IR) bagi tahun 2022 adalah 322  
: ( ) Bilangan Kematian

**JADUAL 4: BILANGAN WABAK DENGGI DI KUALA LUMPUR DAN PUTRAJAYA PADA MINGGU EPID 19/2023**

Bil.	Pejabat Kesihatan	Wabak Aktif ME19/2023		Kumulatif Wabak Sehingga ME 19/2023		Jumlah Wabak (Hotspot) Sehingga Minggu Epid 19/2023
		Wabak Terkawal	Wabak Tidak Terkawal/ Hotspot	Wabak Terkawal	Wabak Tidak Terkawal/Hotspot	
1	CHERAS	14	0/0	93	2/8	103(8)
2	LEMBAH PANTAI	10	0/1	86	0/10	96(10)
3	KEPONG	18	0/3	143	0/9	152(6)
4	TITIWANGSA	16	0/1	144	0/9	153(8)
5	PUTRAJAYA	3	0/0	32	0/0	32(0)
JUMLAH		61	0/5	498	2/36	536(36)

Nota: : Kumulatif bilangan lokaliti wabak  
: ( ) Bilangan lokaliti hotspot

**JADUAL 5: KES DAN KEMATIAN DENGGI MALAYSIA SERTA WP KUALA LUMPUR & PUTRAJAYA PADA MINGGU EPID 19/2023**

Bil.	Negara/ Negeri	Jum. Kes		Perbezaan Kes	Perbezaan (%)
		Sehingga ME19/2022	Sehingga ME19/2023		
1	Malaysia	14,724(9)	41,175(26)	+26,451	+179.6%
2	WP Kuala Lumpur & Putrajaya	1,271(1)	3,746(1)	+2,475	+194.7%

**JADUAL 6: SENARAI LOKALITI WABAK DENGGI  
DI KUALA LUMPUR DAN PUTRAJAYA PADA MINGGU EPID 19/2023**





Bil	Pejabat Kesihatan	Parlimen	Lokaliti	Jum. Kes	Tempoh Wabak Berlaku (Hari)	Status	
1.	CHERAS	CHERAS	RESIDENSI PRIMA JALAN JUBILEE	2	8	WT	
2.			TAMAN MIDAH UTARA B(JALAN MIDAH 4,4A,4B,4C,4D,6,MIDAH BESAR)	2	11	WT	
3.			KENANGA POINT CONDOMINIUM	2	12	WT	
4.			FLAT SRI SARAWAK	4	14	WT	
5.			JALAN LOKE YEW(JALAN JUBILEE)	3	19	WT	
6.			TAMAN SHAMELIN (PANGSAPURI SRI SHAMELIN)	3	19	WT	
7.		CHERAS	BANDAR TUN RAZAK	ALAM DAMAI (JALAN DAMAI PUSPA)	2	5	WT
8.				FLAT SRI KOTA	2	6	WT
9.				BANDAR SRI PERMAISURI (APARTMENT LESTARI)	2	11	WT
10.				PANGSAPURI SRI PENARA FASA 2 (BLOK C-D)	2	13	WT
11.				DESA TASIK POLIS (BLOK 19-49)	3	12	WT
12.				JALAN JUJUR	3	13	WT
13.				PPR DESA TUN RAZAK	2	14	WT
14.				DESA TASIK AWAM (BLOK 2,4,6)	3	17	WT
15.	LEMBAH PANTAI	LEMBAH PANTAI	FLAT SRI PAHANG	3	3	WT	
16.			TAMAN SRI SENTOSA (FLAT SRI SENTOSA RIA (AC4 RIA)	3	7	WT	
17.			FLAT TMN BUKIT ANGKASA (BLOK 9 & BLOK 16-20)	3	19	WT	
18.			PPR KERINCHI (BLOK D, E, F)	16	55	HS	

19.		SEPUTEH	COVILEA CONDO	4	4	WT
20.			JALIL DAMAI APARTMENT	2	5	WT
21.			RESIDENSI HIJAUAN LUMAYAN	2	7	WT
22.			TAMAN YARL A-JLN AWAN CEMPAKA,SARI,KEMAWANG,BIRU,HIJAU, MERAH & AWAN DERET)	3	10	WT
23.			ARENA GREEN BUKIT JALIL FASA 1 (BLOK A-C)	5	12	WT
24.			TAMAN GEMBIRA D (JALAN RIANG 1-10)	4	13	WT
25.			BLOK 1-2 RKMAT	2	14	WT
26.	KEPONG		KEPONG	KUARTERS BALAI POLIS KEPONG	2	3
27.		PPR PEKAN KEPONG (BLOK A, B DAN C)		4	15	WT
28.		SEGAMBUT	DESA PARK CITY (LEVENUE, JALAN RESIDEN 1)	2	4	WT
29.			KUARTERS INSTITUT PENDIDIKAN JALAN LEONG YEW KOH (TTDI)	7	34	HS
30.		BATU	RUMAH KONGSI TAPAK BINA KERJAYA PROSPEK(SEBELAH SRI SAUJAYA KONDO)	3	4	WT
31.			KONDOMINIUM SRI SUAJAYA (BLOK 200, 202, 204)	2	3	WT
32.			SENTUL PARK APARTMENT	2	4	WT
33.			BANDAR BARU SENTUL FASA 3 (BLOK 21, 23, 25, 27, DAN 29)	2	4	WT
34.			FLAT SRI MURNI (BLOK 58 & 60 JALAN 1/2B)	2	5	WT
35.			PANGSAPURI SENTUL POINT SUITE	4	6	WT
36.			APARTMENT SRI MURNI FASA 1 (BLOK 1,3,5)	2	5	WT
37.			KG CHUBADAK HILIR (SKY MERIDIAN SENTUL EAST)	2	6	WT
38.			PROGRAM PERUMAHAN RAKYAT (PPR) INTAN BAIDURI ( BLOK A,B,C )	5	7	WT
39.			TAMAN KAYA (JALAN CUMARASAMY)	2	8	WT

40.			TAMAN WILAYAH (JALAN 14/2A-20/2A)	3	9	WT
41.			FLAT SENTUL UTAMA	8	10	WT
42.			PPR BATU MUDA (BLOK A, B, C DAN D)	2	12	WT
43.			PPR TAMAN WAHYU 2 (BLOK A, B DAN C)	4	12	WT
44.			FLAT SRI PERAK A (BLOK 29,31,33)	4	16	WT
45.			PROGRAM PERUMAHAN RAKYAT(PPR) SRI AMAN (BLOK A, B,C, D JALAN AMAN PUTRA)	14	37	HS
46.			KONDOMINIUM M CENTURA SENTUL	12	34	HS
47.	TITIWANGSA	SETIAWANGSA	TAMAN AIR PANAS (JALAN AYER PANAS BAHARU)	2	2	WT
48.			RUMAH KONGSI (SUNWAY ARTESSA, SRI RAMPAL)	3	5	WT
49.			TAMAN SETAPAK JAYA F (JALAN REJANG 7, 8, 9, 10)	2	9	WT
50.			PPR SRI SEMARAK	2	14	WT
51.			VILLA WANGSA MAS	21	42	HS
52.		TITIWANGSA	GURNEY HEIGHT KONDO (BLOK C & D)	6	6	WT
53.			RESIDENSI PANDANMAS 2	2	9	WT
54.			DESA WANGSA KERAMAT G,H,J (KERAMAT HUJUNG)	3	7	WT
55.			TAMAN MALURI ( JLN PRIA 1,2,3 )	5	10	WT
56.		WANGSA MAJU	FLAT TAMAN MELATI (BLOK C)	2	4	WT
57.			TAMAN DANAU KOTA (VILLA DANAU)	2	3	WT
58.			FLAT DANAU KOTA (BLOK A,B,C)	3	5	WT
59.			TAMAN IBU KOTA (ZETA PARK)	2	5	WT
60.			PPR WANGSA SARI SEK 1 W/MAJU	4	6	WT

61.			DESA PUTRA CONDOMINIUM	4	13	WT
62.			TAMAN DANAU KOTA (KONDO PLATINIUM VIC LAKE 13)	3	14	WT
63.			TAMAN KOPERASI POLIS FASA 1 (JLN 1/10-JLN 10/10)	4	19	WT
64.	PUTRAJAYA	PUTRAJAYA	PRESINT 9 - FASA 8 - BLOK 8A1-8A3	2	2	WT
65.			PRESINT 8 PARCEL 4C	2	2	WT
66.			PRESINT 11 - PPAM MELINJAU	2	5	WT

**Nota :**

	: Lokaliti Hotspot
	: Wabak Baru pada minggu epid semasa
	: Wabak Tidak Terkawal
	: Wabak Tamat

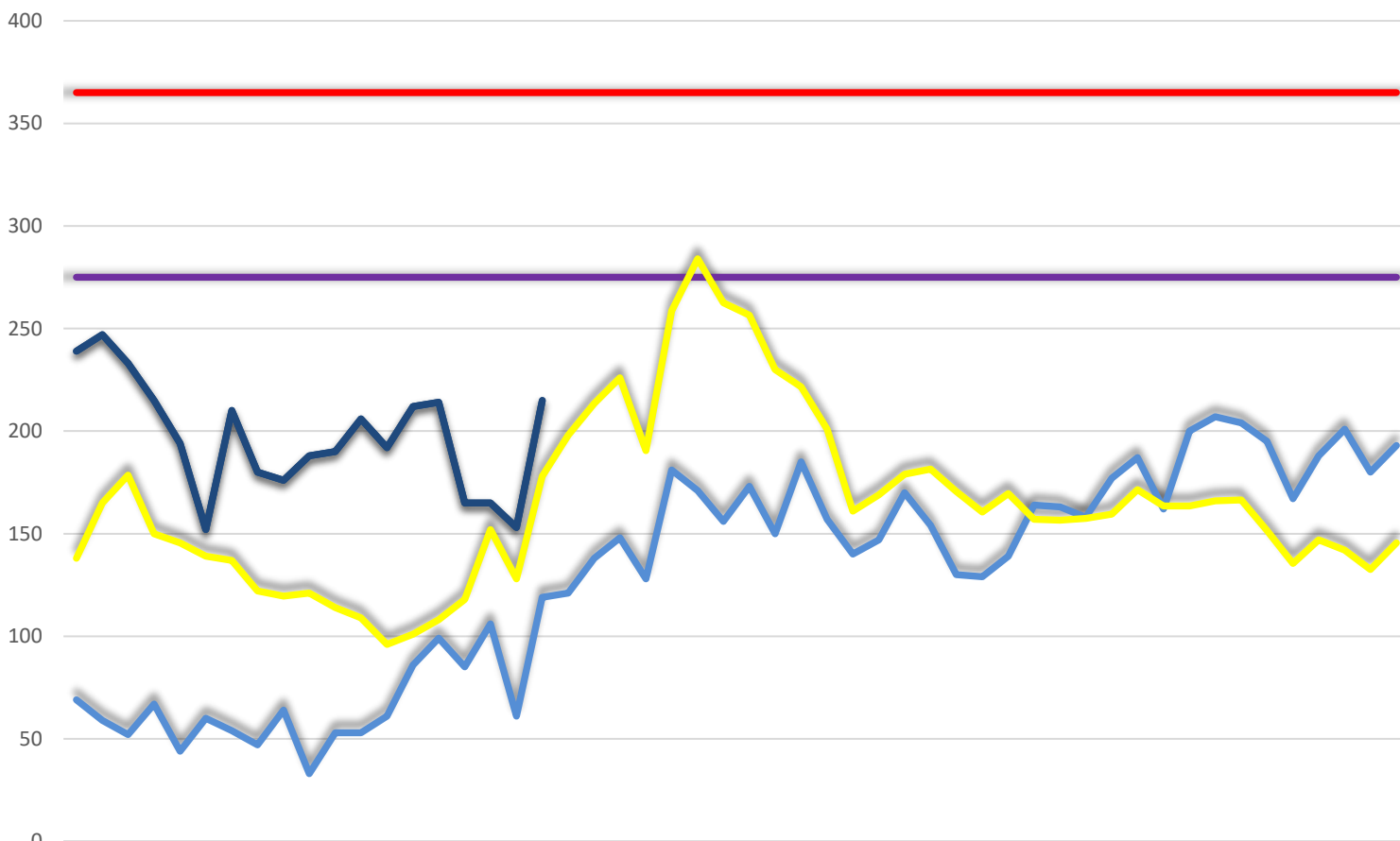
**Disediakan oleh :** Cawangan Penyakit Bawaan Vektor JKWPKL&P

**Disemak dan :** Ketua Penolong Pengarah Kanan (Vektor)

**Disahkan oleh :** Jabatan Kesihatan WP Kuala Lumpur dan Putrajaya

**Tarikh :** 14 Mei 2023

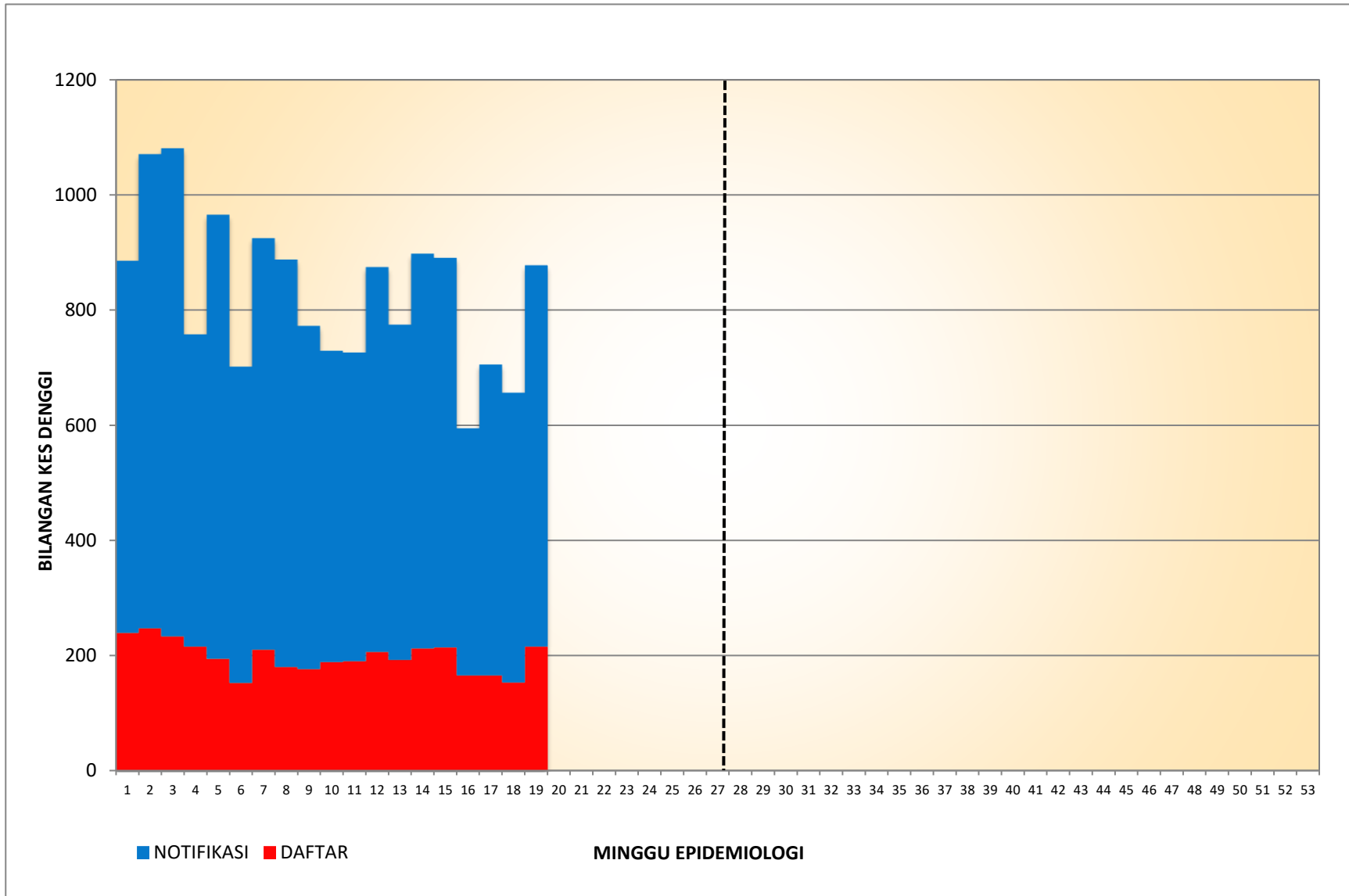
### TREND KES DENGGI MENGIKUT MINGGU EPID BAGI WILAYAH PERSEKUTUAN & PUTRAJAYA BAGI TAHUN 2021 DAN 2022 BAGI EPID 19/2023



	1	2	3	4	5	6	7	8	9	10	11	12	13	14	15	16	17	18	19	20	21	22	23	24	25	26	27	28	29	30	31	32	33	34	35	36	37	38	39	40	41	42	43	44	45	46	47	48	49	50	51	52			
2022	69	59	52	67	44	60	54	47	64	33	53	53	61	86	99	85	106	11	11	12	13	14	12	18	17	15	17	15	18	15	14	14	17	15	13	12	13	16	16	15	17	18	16	20	20	19	16	18	20	18	19				
ALERT LEVEL	27	27	27	27	27	27	27	27	27	27	27	27	27	27	27	27	27	27	27	27	27	27	27	27	27	27	27	27	27	27	27	27	27	27	27	27	27	27	27	27	27	27	27	27	27	27	27	27	27	27	27	27	27		
EPID LEVEL	36	36	36	36	36	36	36	36	36	36	36	36	36	36	36	36	36	36	36	36	36	36	36	36	36	36	36	36	36	36	36	36	36	36	36	36	36	36	36	36	36	36	36	36	36	36	36	36	36	36	36	36	36	36	
2023	23	24	23	21	19	15	21	18	17	18	19	20	19	21	21	16	16	15	21																																				
MEDIAN 2017-2022	13	16	17	15	14	13	13	12	12	12	11	10	9	6	10	10	11	15	12	17	19	21	22	19	25	28	26	25	23	22	20	16	16	17	18	17	16	17	15	15	15	16	17	16	16	16	16	15	13	14	14	13	14		

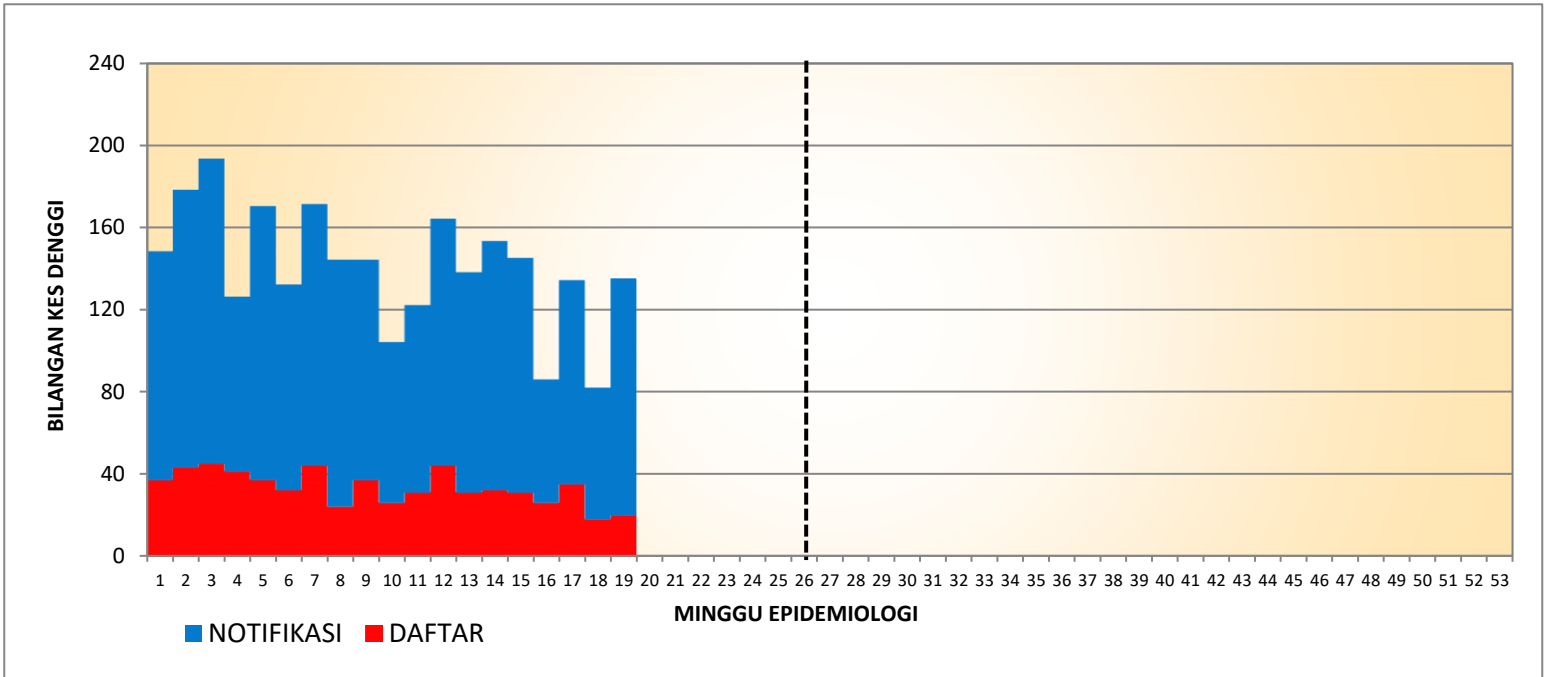
— 2022     
 — ALERT LEVEL     
 — EPID LEVEL     
 — 2023     
 — MEDIAN 2017-2022

**KES DAFTAR DENGGI BAGI WILAYAH PERSEKUTUAN KUALA LUMPUR & PUTRAJAYA  
(SEHINGGA 13 MEI 2023)**

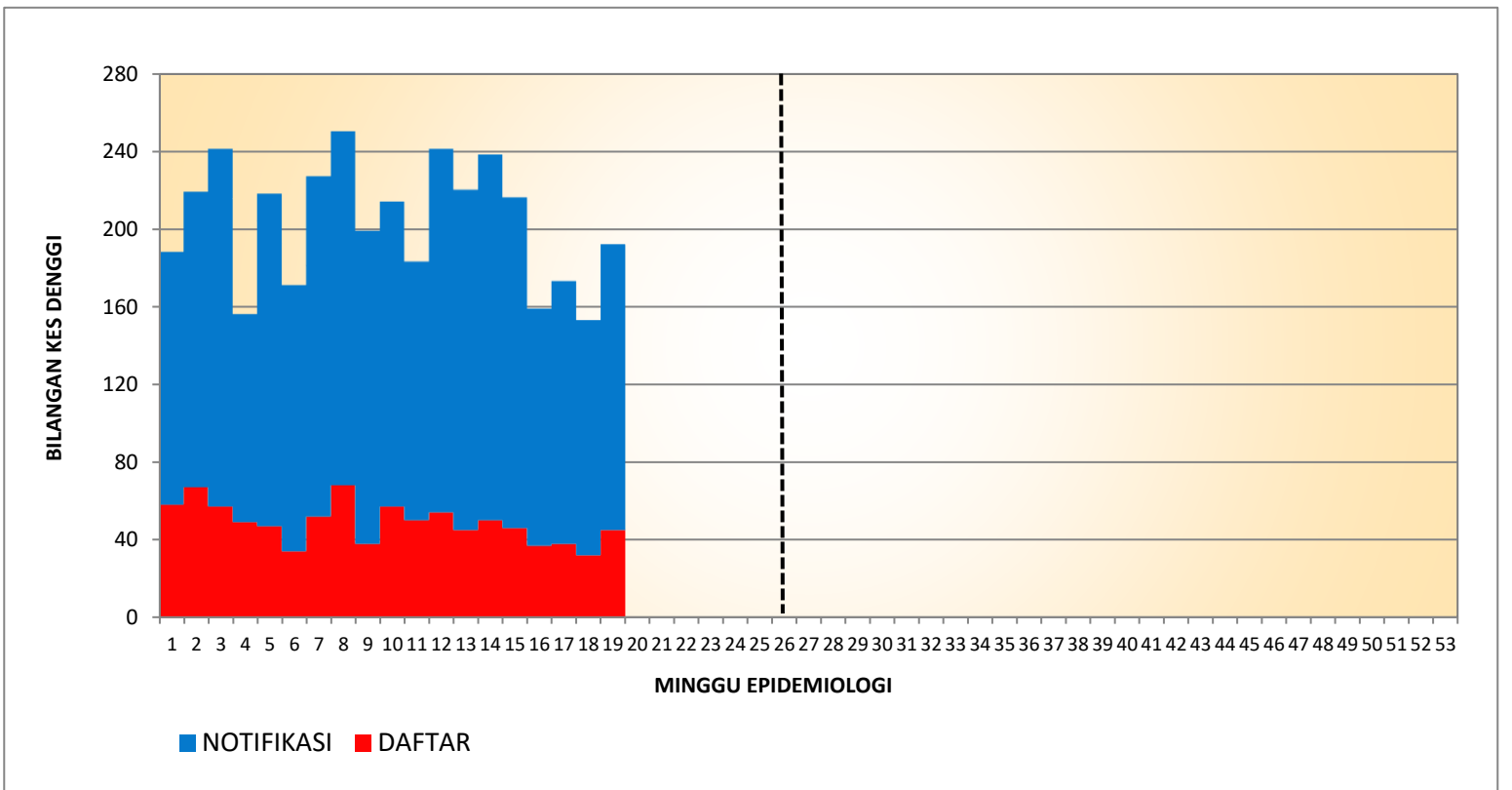




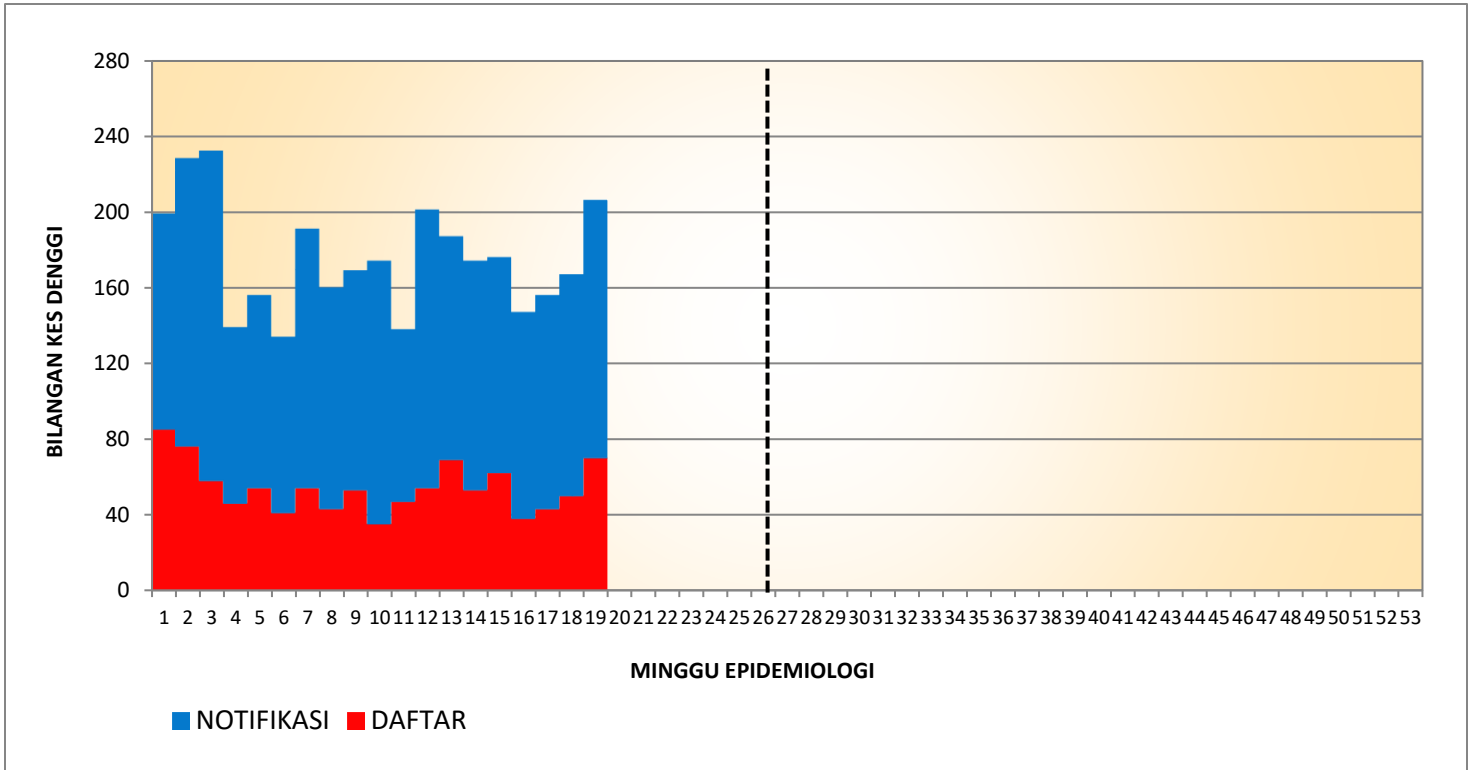
**KES DAFTAR DENGGI BAGI PK CHERAS  
(SEHINGGA 13 MEI 2023)**



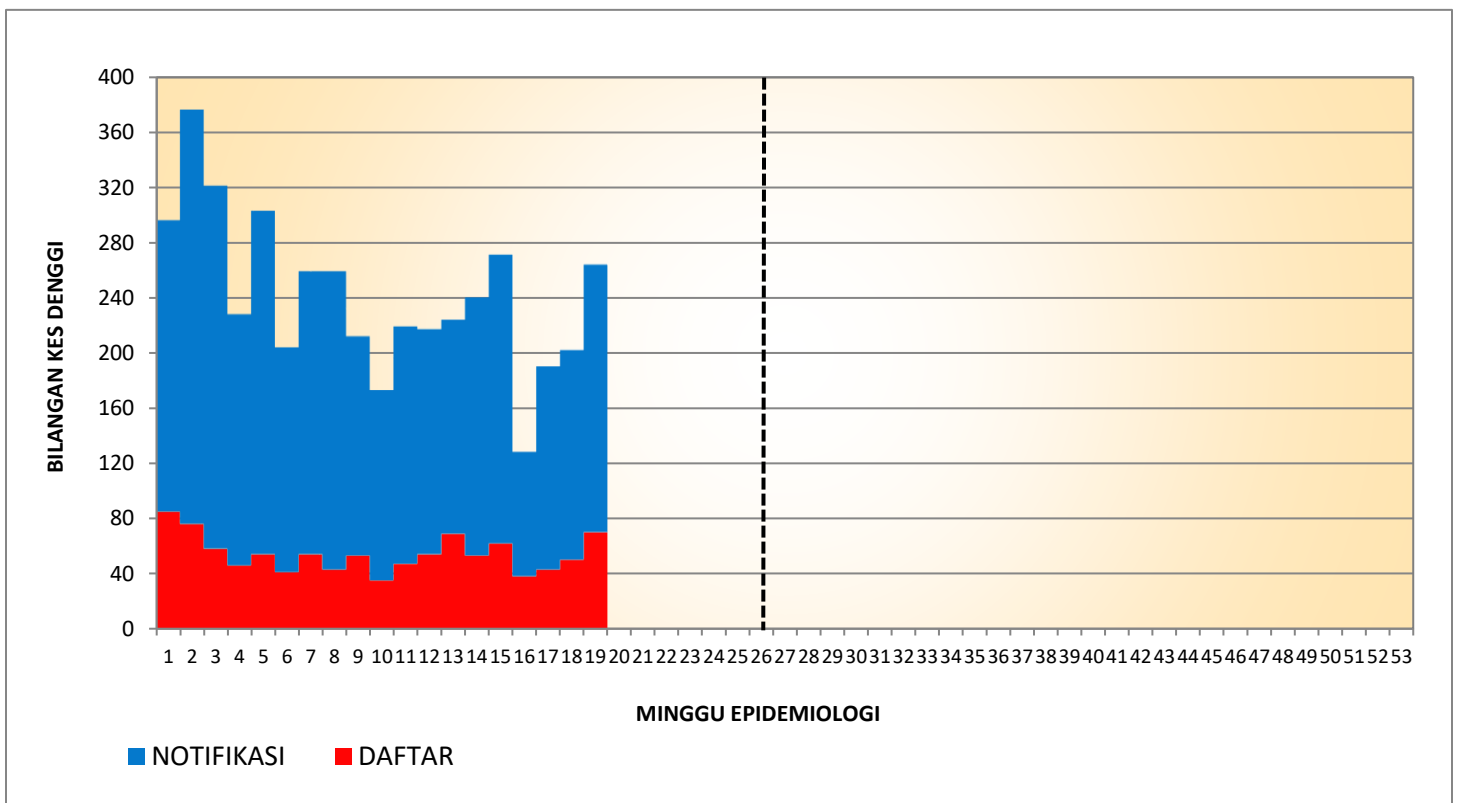
**KES DAFTAR DENGGI BAGI PK LEMBAH PANTAI  
(SEHINGGA 13 MEI 2023)**



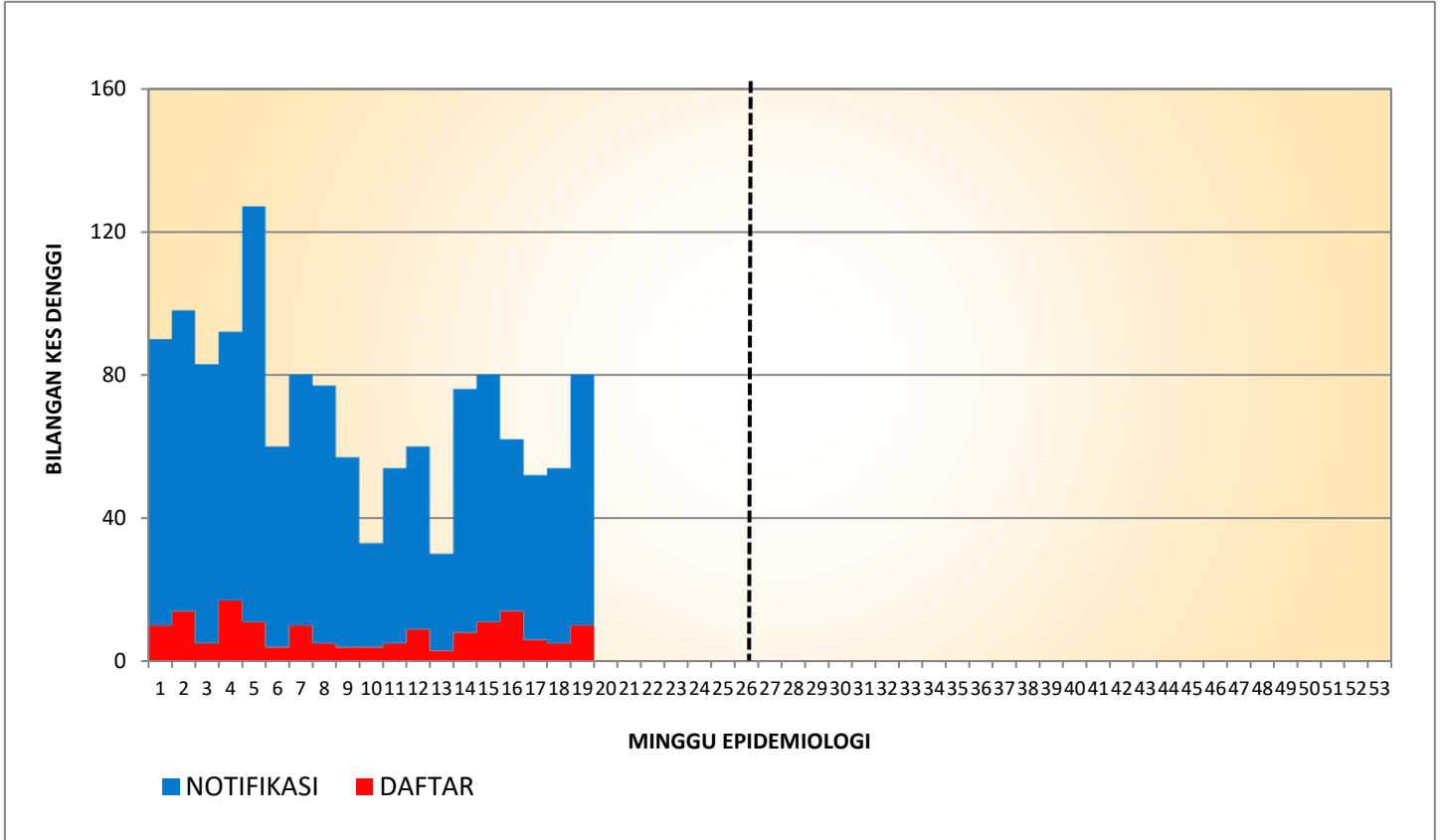
**KES DAFTAR DENGGI BAGI PK KEPONG  
(SEHINGGA 13 MEI 2023)**



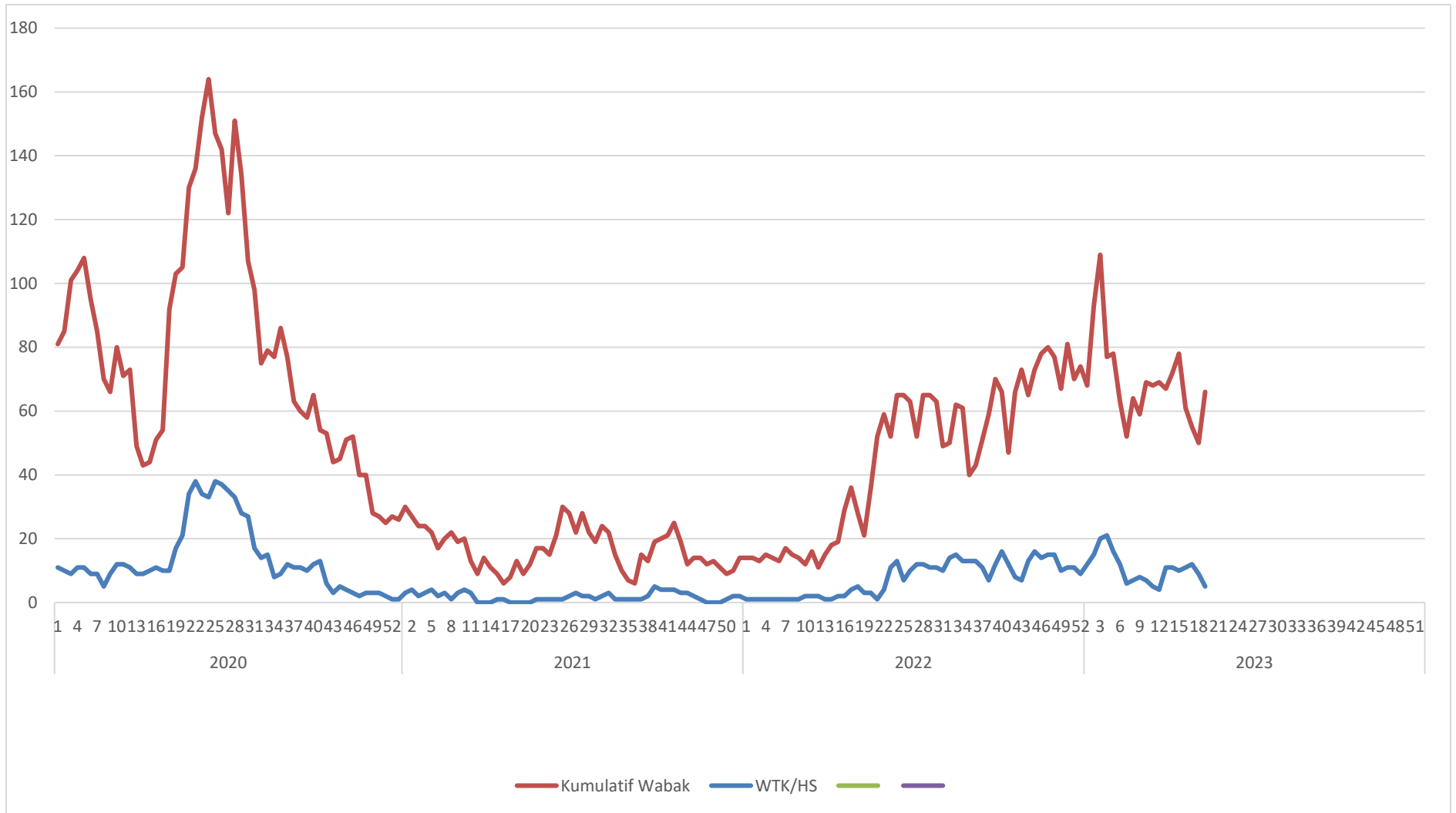
**KES DAFTAR DENGGI PK TITIWANGSA  
(SEHINGGA 13 MEI 2023)**



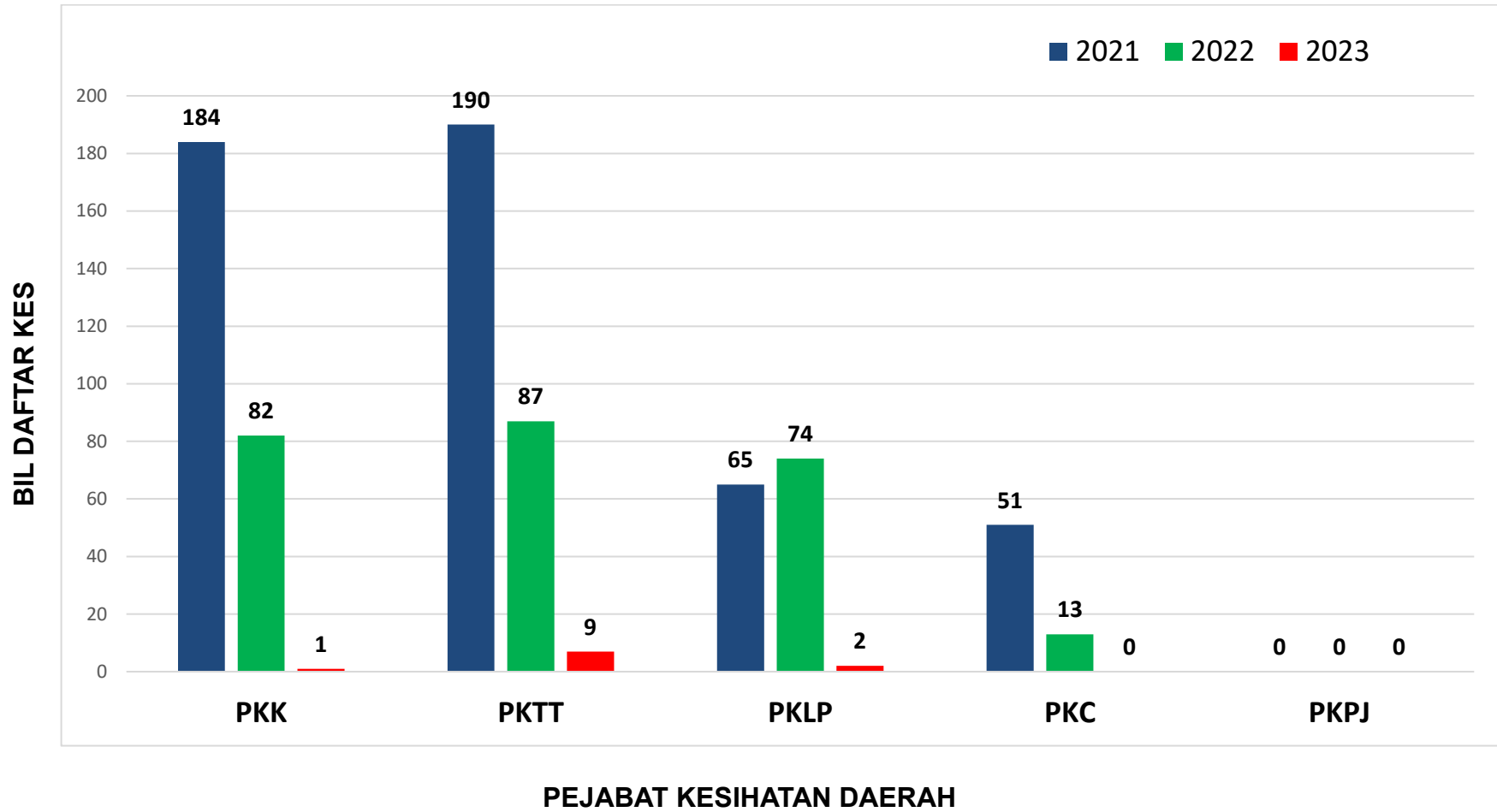
**KES DAFTAR DENGGI PK PUTRAJAYA  
(SEHINGGA 13 MEI 2023)**



**TREN KUMULATIF WABAK, WTK/HOTSPOT DENGGI MENGIKUT MINGGU EPID  
BAGI WILAYAH PERSEKUTUAN KUALA LUMPUR & PUTRAJAYA  
BAGI TAHUN 2020, 2021, 2022 DAN 2023 BAGI ME19/2023**



KES CHIKUNGUNYA MENGIKUT PEJABAT KESIHATAN DI JKWPKL&P  
SEHINGGA MINGGU EPID 19/2023



**SENARAI LOKALITI WABAK CHIKUNGUNYA DI KUALA LUMPUR DAN PUTRAJAYA  
SEHINGGA MINGGU EPID 19/2023 (SEHINGGA 13 MEI 2023)**

Bil	Daerah	Lokaliti	Bil Kes	Bil Hari	Tarikh Notifikasi Kes Ke 2	Tarikh Notifikasi Akhir	Tarikh Wabak Jangka Tamat
1		-TIADA WABAK SEMASA-					